

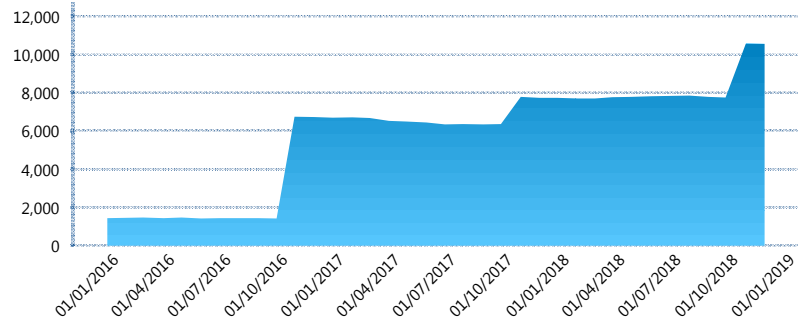
I. INFORMACIÓN FINANCIERA

I) Detalles del Fondo

| Detalles del Fondo | |
|-------------------------|--|
| Razón Social | Siefore SURA Básica de Pensiones, S.A. de C.V. |
| Inicio de Operaciones | 10/12/2015 |
| Tipo de Fondo | Básica |
| Clave Bolsa | SURASB0 |
| Activos Administrados * | 10,564 |
| ISIN | MX54SU10025 |
| Comisión Anual | 1.02% |
| Administrador | Afore SURA, S.A. de C.V. |
| Director General | Lic. Enrique Ernesto Solórzano Palacio |
| Presidente del Consejo | Luis Fernando Ojalvo Prieto |

Activos Administrados *


\$10,564



*Cifras en millones de pesos

Contiene el efecto de fusiones, cortes transversales y transferencias por edad. Para mayor información consultar: <http://www.consar.gob.mx/gobmx/Aplicativo/Factsheets/EC/ECSAR.pdf>

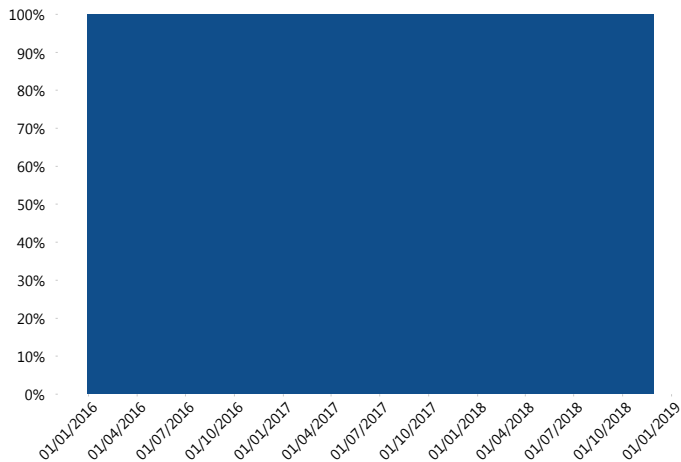
II) Inversiones



Deuda Gubernamental 100.00%

| Tipo de Instrumento | SURA (SB0) | Sistema Básicas de... |
|---------------------|----------------|-----------------------|
| BONDES | 0.00% | 17.10% |
| BONOS | 0.00% | 0.87% |
| BPA182 | 0.00% | 4.87% |
| BPAS | 9.03% | 2.12% |
| BPAT | 0.00% | 0.24% |
| CETES | 89.77% | 65.40% |
| REPORTO | 1.20% | 3.51% |
| UDIBONO | 0.00% | 5.89% |
| Total | 100.00% | 100.00% |

Evolución de Inversiones



Deuda Gubernamental

**Considera las inversiones de todo el grupo de SIEFORES Básicas de Pensiones
Cifras al cierre de noviembre de 2018

III) Desempeño

Rendimiento Bolsa

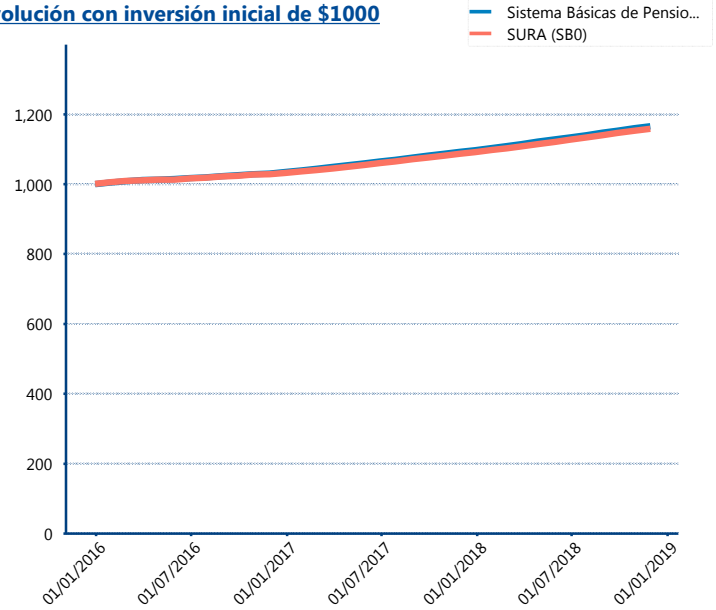
| Tipo | SURA (SB0) | Sistema Básicas de Pensiones |
|--------|------------|------------------------------|
| 1 año | 6.49% | 6.65% |
| 2 años | 6.07% | 6.30% |

Indicador de Rendimiento Neto

| Siefore | IRN % |
|---------------------|--------------|
| Profuturo (SB0) | 6.60% |
| Coppel (SB0) | 6.58% |
| Citibanamex (SB0) | 6.57% |
| Inbursa (SB0) | 6.54% |
| PensionISSSTE (SB0) | 6.54% |
| Principal (SB0) | 6.51% |
| XXI-Banorte (SB0) | 6.48% |
| Invercap (SB0) | 6.38% |
| SURA (SB0) | 6.36% |
| Azteca (SB0) | 6.35% |

| | |
|--------------------|-------|
| Promedio Ponderado | 6.51% |
| Promedio Simple | 6.49% |

Evolución con inversión inicial de \$1000



Construido con el precio de la Siefore registrado en la Bolsa Mexicana de Valores

IV) Medidas de sensibilidad y riesgos

Evolución del Plazo Promedio Ponderado

